



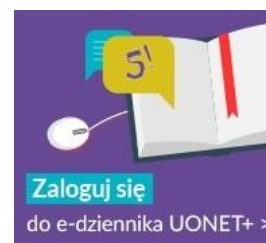
W Szkole Podstawowej Nr 1 w Głubczycach funkcjonuje dziennik elektroniczny **UONET+**. Dostęp do niego mają nauczyciele, uczniowie oraz rodzice/opiekunowie.

UWAGA dostęp z urządzeń mobilnych można skonfigurować dopiero po poprawmy uruchomieniu aplikacji na komputerze.

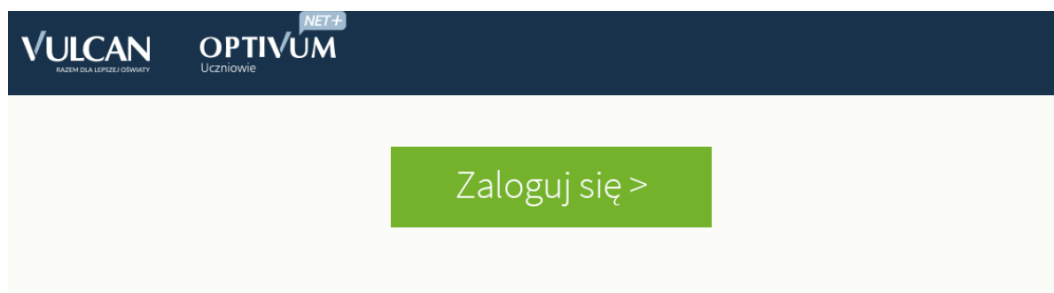
Aby otrzymać dostęp do edziennika **należy wychowawcy klasy** podać następujące informacje:

UCZEŃ	RODZIC/OPIEKUN
<ul style="list-style-type: none">Indywidualny adres email	<ul style="list-style-type: none">Nazwisko i imięIndywidualny adres email

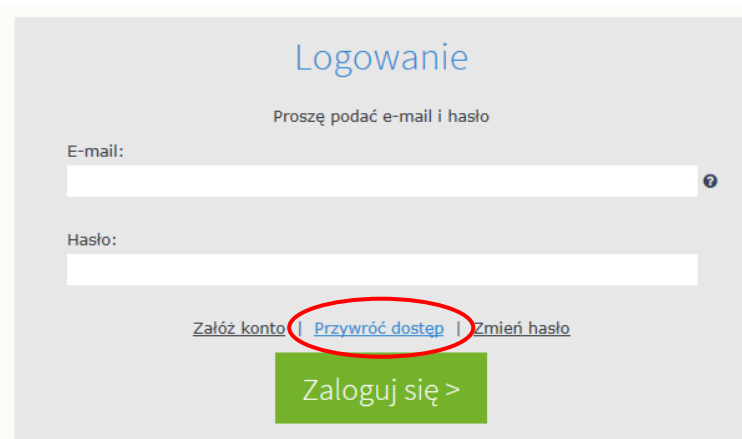
Po wprowadzeniu ich do systemu przez wychowawcę, należy przeprowadzić operację **aktywowania konta**. W tym celu należy wejść na stronę Szkoły Podstawowej Nr 1 i kliknąć odnośnik edziennika.



1. Klikamy „zaloguj się”.



2. Na ekranie logowania wybieramy opcję „przywróć dostęp”.





Instrukcja logowania UONET+
Szkoła Podstawowa nr 1 w Głubczycach

3. Wpisujemy podany wychowawcy email a następnie zaznaczamy pole „nie jestem robotem”, a po pozytywnym zweryfikowaniu – „**wyślij wiadomość**”

Przywracanie dostępu

Podaj swój adres e-mail, potwierdź autentyczność operacji i naciśnij przycisk "Wyślij wiadomość".
Na podany adres e-mail system wyśle wiadomość zawierającą dalsze instrukcje.

Mechanizm zabezpieczający przeciwko robotom i robakom internetowym może poprosić Cię o dodatkowe potwierdzenie. Postępuj zgodnie ze wskazówkami na ekranie.

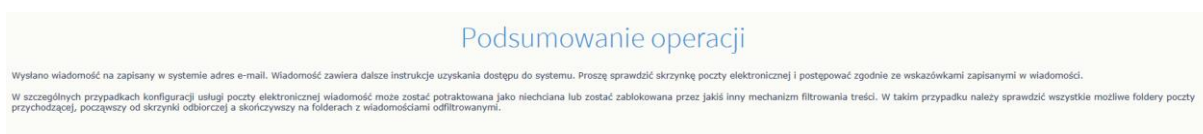
Adres e-mail:

Nie jestem robotem

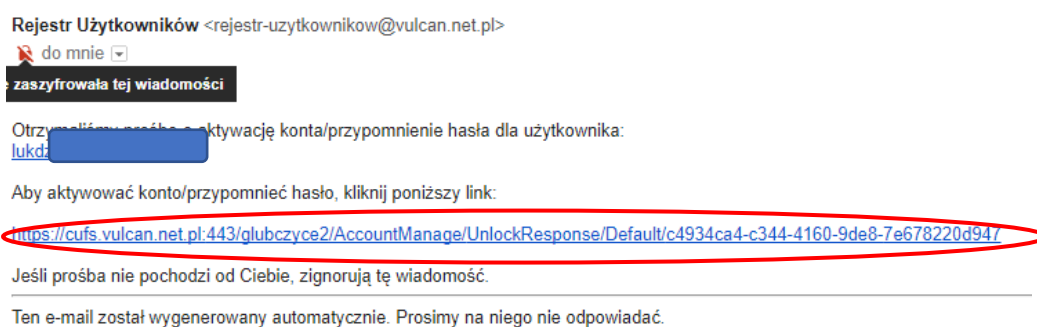
reCAPTCHA
Prywatność - Warunki

Wyślij wiadomość >

4. Otrzymamy następującą wiadomość i logujemy się na **własną pocztę, wskazaną wcześniej wychowawcy.**



5. Klikamy link **aktywujący konto/przyminający** hasło i ustawiamy własne hasło



6. Po pomyślnej zmianie hasła możemy logować się do systemu. Poprzez stronę szkoły



UWAGI

- W przypadku ustawienia opcji sortowania wiadomości na własnej skrzynce pocztowej, maile aktywacyjne trafiają do zakładki powiadomienia
- W przypadku wysokiego poziomu filtrowania poczty wiadomość aktywacyjna może trafić do zakładki SPAM
- Hasła są aktywne przez 30 dni. Po tym czasie wymagane jest ponowienie procedury i ustawienie innego hasła.
- Wymagania co do złożoności hasła pojawiają się na ekranie jego zmiany.
- W przypadku problemów z dostępem do edziennika, należy kontaktować się z wychowawcą lub administratorem.

Opracował: Łukasz Dzieża