



# UONET+

## Usprawiedliwianie nieobecności uczniów przez rodziców/opiekunów prawnych

Przewodnik

Procedura działa zarówno w witrynie **Uczeń jak i uczeń NOWOŚĆ**.

**Procedura usprawiedliwiania przez rodzica/opiekuna prawnego zarejestrowanych w systemie nieobecności ucznia**

Czynności wykonywane przez rodzica w Witrynie ucznia i rodzica

1. Zaloguj się do systemu *UONET+* jako rodzic i przejdź do *Witryny ucznia i rodzica*.
2. W bocznym menu wybierz zakładkę **Frekwencja**.
3. Wyświetl w tabeli tydzień, w którym Twoje dziecko było nieobecne.
4. Zaznacz pola wyboru przy tych nieobecnościach, które chcesz usprawiedliwić. Wszystkie lekcje w dniu możesz szybko wybrać poprzez zaznaczenie pola wyboru w nagłówku dnia tygodnia.

Witryna ucznia i rodzica

Uczeń: Lena Jabczyńska | Dziennik: 7ap 2017

### Frekwencja

Uwzględniane wpisy frekwencyjne: Wszystkie wpisy

< Poprzedni tydzień | Następny tydzień >

Lekcja	poniedziałek 21.05.2018	wtorek 22.05.2018	środa 23.05.2018	czwartek 24.05.2018	piątek 25.05.2018
1	<input checked="" type="checkbox"/>				
2	<input checked="" type="checkbox"/>				

Pola wyboru w wierszu nagłówkowym tabeli frekwencji wyświetlają się tylko w dniach, w których uczeń był nieobecny oraz w dniach po dniu bieżącym (pod warunkiem, że w jednostce włączona jest obsługa usprawiedliwień).

5. Aby usprawiedliwić zaznaczone lekcje, kliknij znajdujący się pod tabelą przycisk **Usprawiedliw**.

6. W wyświetlonym oknie wypełnij pole **Powód** i kliknij przycisk **Wyślij do wychowawcy**.

Witryna ucznia i rodzica

Kontrast: A A A Czcionka: A A A

Oceny

Uczeń: Lena Jabczyńska Dziennik: 7ap 2017

Frekwencja

5 [-] Fizyka

6 [-] Biologia

7

8

9

10

Usprawiedliw

Usprawiedliw 21.05.2018 (poniedziałek) cały dzień

Powód: \* Wizyta u lekarza

Wyślij do wychowawcy

zaznaczenie dni lub lekcji, które mają być usprawiedliwione

? Usprawiedliwienie czeka na zatwierdzenie przez wychowawcę

✓ Usprawiedliwienie zatwierdzone przez wychowawcę

⊖ Usprawiedliwienie odrzucone przez wychowawcę

Usprawiedliwiane nieobecności zostaną oznaczone ikoną jako oczekujące na decyzję wychowawcy.

Lekcja	poniedziałek 21.05.2018	wtorek 22.05.2018	środa 23.05.2018
1	[-] Geografia		

Wychowawca może usprawiedliwienie rodzica zatwierdzić lub odrzucić.

Jeśli usprawiedliwienie zostanie zatwierdzone, to wpis nieobecności nieusprawiedliwionej (-) zmieni się na wpis nieobecności usprawiedliwionej (u). Zmieni się również odpowiednio kolor podświetlenia lekcji (z pomarańczowego na żółty).

Lekcja	poniedziałek 21.05.2018	wtorek 22.05.2018	środa 23.05.2018	czwartek 24.05.2018	piątek 25.05.2018
1	[u] Geografia				
2	[u] język polski				

Jeśli wychowawca odrzuci usprawiedliwienie, to ikona przy lekcji zmieni się na ikonę .


Lekcja	poniedziałek 21.05.2018	wtorek 22.05.2018	środa 23.05.2018
1	[-] Geografia		

### Informowanie o planowanych nieobecnościach dziecka


Rodzik może również poinformować wychowawcę o zaplanowanej nieobecności dziecka i z wyprzedzeniem ją usprawiedliwić. W tym przypadku powinien on wykonać następujące czynności w *Witrynie ucznia i rodzica*, na stronie **Frekwencja**:

1. Wyświetlić w tabeli frekwencji tydzień, w którym dziecko będzie nieobecne.
2. Zaznaczyć pole wyboru w nagłówku dnia, w którym dziecko będzie nieobecne.
3. Kliknąć przycisk **Usprawiedliw**.
4. W wyświetlonym oknie podać powód nieobecności i kliknąć przycisk **Wyślij do wychowawcy**.


The screenshot shows the 'Witryna ucznia i rodzica' interface. The main navigation menu on the left includes: Oceny, Frekwencja, Egzamin zewnątrz, Uwagi i osiągnięcia, Uczeń na tle klasy, Dane ucznia, Plan zajęć, Lekcje zrealizowane, Sprawdziany, Zadania domowe, Szkoła i nauczyciele, Pomoc, and Dostęp mobilny. The main content area is titled 'Frekwencja' and shows the student's name 'Kamila Cieszyńska' and the class '4a 2018'. A dropdown menu for 'Uwzględniane wpisy frekwencyjne' is set to 'Wszystkie wpisy'. A button 'Następny tydzień >' is visible. The attendance table has columns for days of the week: poniedziałek (03.09.2018), wtorek (04.09.2018), środa (05.09.2018), czwartek (06.09.2018), and piątek (07.09.2018). The Friday column has a checked checkbox. A modal window is open over the Friday column, titled 'Usprawiedliw 07.09.2018 (piątek) cały dzień'. It contains a 'Powód:' label and a text input field with the value 'Wizyta u lekarza'. A 'Wyślij do wychowawcy' button is at the bottom of the modal. At the bottom of the page, a 'Usprawiedliw' button is highlighted with a red box.

W tabeli frekwencji, w nagłówku usprawiedliwianego dnia pojawi się ikona .

Lekcja	poniedziałek 03.09.2018	wtorek 04.09.2018	środa 05.09.2018 	czwartek 06.09.2018 	piątek 07.09.2018 
--------	----------------------------	----------------------	--	---	---

Po zatwierdzeniu usprawiedliwienia przez wychowawcę ikona ta zmieni się na ikonę , a komórki kolumny zostaną podświetlone na zielono.

Lekcja	poniedziałek 03.09.2018	wtorek 04.09.2018	środa 05.09.2018 	czwartek 06.09.2018 	piątek 07.09.2018 
1					
2					

Ikona  wyświetla się do dnia nieobecności dziecka, potem znika.